

CERTIFICACIÓN DE CUMPLIMIENTO PARA TRÁMITE DE PAGO

1. DATOS GENERALES DEL CONTRATO, CONVENIO O ACEPTACIÓN DE OFERTA			
No. del Contrato:	067 - 2017	Valor total del Contrato (\$77.945.001) + Adición 1 (\$8.670.508)	\$ 86.615.509,00
Fecha suscripción contrato:	2/05/2017	Nombre del Contratista:	INTERNEXA S.A.
Requiere Acta de Inicio	NO	No. De Registro Presupuestal:	618
Fecha Acta de Inicio:		Fecha terminación	31/07/2018
Objeto:	Contratar los "Servicios de Conectividad" bajo la modalidad de Acuerdo Marco de Precios de Colombia Compra Eficiente para la Superintendencia del Subsidio Familiar.		
		Fecha de trámite:	21/06/2018
		Fecha de aprobación de la garantía única -si aplica-	NO APLICA
		Fuente de los Recursos	Funcionamiento
		Tipo identificación	NIT
		No. de identificación	811.021.654

2. PAGOS REALIZADOS DEL CONTRATO SEGUN CERTIFICACIÓN DE PAGO DE SIJ NACIÓN			
No. Cuota	Valor	No. Cuota	Valor
1	\$ 21.124.376,95	7	\$ 4.359.638,78
2	\$ 4.359.638,78	8	\$ 4.359.638,78
3	\$ 4.359.638,78	9	\$ 4.359.638,78
4	\$ 4.359.638,78	10	\$ 4.359.638,78
5	\$ 4.359.638,78	11	\$ 4.359.638,78
6	\$ 4.359.638,78	12	\$ 4.359.638,78
		TOTAL	\$ 64.720.765

Notas:
* Aquí se debe consignar el valor de los pagos efectuados al contratista, sin incluir el que se va a tramitar con la presente certificación.

3. INFORMACIÓN SOBRE EL PAGO QUE SE VA A TRAMITAR CON LA PRESENTE CERTIFICACIÓN			
No. Del pago	12	Factura No.	35046163
Valor a pagar incluido IVA:	\$ 13.030.146,57	Fecha de la Factura:	7/06/2018
		SALDO PENDIENTE X CERTIFICAR	\$ 8.864.597,68

4. SOPORTES PRESENTADOS POR EL CONTRATISTA PARA TRAMITAR EL PAGO			
Informe de Actividades:			
Fotocopia del formato de ingreso de bienes al almacén de la entidad (emitido por el grupo de Gestión Administrativa y Documental), cuando aplique:			X
Persona Natural: Constancia de pago de aportes a Salud, Pensión, y Riesgos Laborales. Nota: Los valores descritos en esta certificación deben ser verificados de acuerdo a la proporción y porcentajes establecidos por la Norma.			NA
Persona Jurídica: Certificación de pago de aportes al Sistema de Seguridad Social Integral (Salud, Pensión, y Riesgos Laborales y parafiscales)			X


 Firma Supervisor o Interventor

Nombre: Carlos Alberto Alvira Olivero

Documento Identidad: 79.516.233

Cargo: Jefe

Dependencia: Oficina de TIC


 V. B.

Por medio del presente documento, en mi calidad de supervisor (o interventor) del contrato anteriormente descrito, certifico que el contratista ha cumplido a satisfacción con las obligaciones pactadas en el contrato para tramitar al correspondiente pago, y que revisados los documentos que soportan dicho pago, los mismos se encuentran elaborados y expedidos de conformidad con lo estipulado en el respectivo contrato.


 21 JUN 2018
 9:10



Imagina
lo que podemos
hacer juntos

INTERNEXA

FACTURA DE VENTA N°
35046163

Fecha Expedición : 07.06.2018
Fecha Vencimiento : 09.07.2018
Número Doc.Contable: 1800001782

Señores : SUPERINTENDENCIA DEL SUBSIDIO FAMILIAR
NIT : 8605036009
Dirección: CRA 69 25B 44
Ciudad : BOGOTÁ

Contrato: 16801
Período Servicio: Del 01-05-2018 al 31-05-2018
Interés por mora: Máximopermitido por ley
T.R.M. USD a COP del:
Disponibilidad: 100%

Detalle Factura: Orden de Compra 16801, Servicios de Conectividad bajo la modalidad de acuerdo marco de precios de Colombia Compra Eficiente. Realizar pago en Cuenta Corriente de Bancolombia Nro. 40819727138

Número de Convenio: 6140 Referencia 1: 8605036009 Referencia2: 35046163

PRODUCTO/SERVICIO	ruta/SITIO	UNI	CANT	VR.UNITARIO	VR.TOTAL	INDISPONB	VR.NETO	
ITX INTERNEXA CARRIER	IT-C-CT-2-17.	MBS	256,00	5.282	1.352.262	0	1.352.262	
ITX INTERNEXA CARRIER	IT-C-CT-2-17	MBS	256,00	5.282	1.352.262	0	1.352.262	
ITX IPACCESS	IT-C-CT-1-17	MBS	256,00	3.746	959.038	0	959.038	
ITX INTERNEXA CARRIER	IT-C-Traslado	MBS	1,00	7.286.141	7.286.141	0	7.286.141	
Subtotal			769,00		10.949.703	0	10.949.703	
BASE IVA	10.949.703							
IVA	19,0 %						2.080.444	
TOTAL							13.030.146,57	
Valor Total en letras: TRECE MILLONES TREINTA MIL CIENTO CUARENTA Y SEIS Y 57 /100 PESOS								

1-2018-010464 14/06/2018 8:00:00
FACTURA 35046163.txt
Folios: 4 Anexos:



Original 1/ 1

Responsable Iva Régimen común
Somos Grandes Contribuyentes, según Resolución 000076 del 01 de diciembre de 2016
y Autorretenedor en Renta, según Resolución 12584 de diciembre 27 de 2002.
Agente retenedor de IVA

FAVOR ABSTENERSE DE PRACTICAR RETENCIONES DE IVA, SERVICIOS,
TELECOMUNICACIONES, HONORARIOS, COMISIONES, ARRENDAMIENTOS,
COMPRVENTA Y OTROS INGRESOS.

Esta factura de venta es emitida por computador y cumple con los requisitos del artículo 617 del estatuto
Tributario Impresa por InterNexa S.A. con NIT 811.021.654-9.

INTERNEXA S.A / NIT: 811021654-9
Calle 26 No 69-63 Oficina 601
Edificio Torre 26 - T +57 (1) 416 5420
Bogotá, Colombia
Calle 12 Sur 1B - 16B Bloque 5
T +57 (4) 312 1111
Medellín, Colombia

www.internexa.com

una empresa ISA



Building a better
working world

MA 1799-18

Señores
INTERNEXA S.A.
Medellín

He auditado, de acuerdo con las normas de auditoría aplicables según el Decreto 2420 de 2015 y modificatorios, los estados financieros terminados al 31 de diciembre de 2017, no incluidos aquí, de INTERNEXA S.A., identificada con NIT 811.021.654-9, y emitido mi informe sobre los mismos el 28 de febrero de 2018. Así mismo, he desarrollado los procedimientos necesarios para cumplir con mi función como Revisor Fiscal.

Los registros contables auditados, por el periodo de un mes comprendido entre el 1 de diciembre y el 31 de diciembre de 2017 y los registros contables no auditados por el período comprendido entre el 1 de enero y el 31 de mayo de 2018, de las subcuentas 2424027700 - "Acreedores Aportes Seguridad Social - Pagos", 2424017700 - "Acreedores Aportes Fondos Pensionales - Pagos", 2424027800 - "Acreedores Riesgos Profesionales - Pagos", 2424037700 - "Acreedores Aportes ICBF SENA Cajas Compensación - Pagos" y 2424033800 - "Acreedores Aportes SENA" incluyen la causación de los aportes a los sistemas de salud, riesgos laborales, pensiones, y aportes a las cajas de compensación familiar, Instituto Colombiano de Bienestar Familiar y Servicio Nacional de Aprendizaje. Las planillas integradas de liquidación evidencian el pago de dichos aportes por el periodo antes mencionado.

La información financiera y contable, es responsabilidad de la Gerencia de la Compañía.

Mi auditoría la llevé a cabo con el propósito de formarme una opinión sobre la razonabilidad de los estados financieros tomados en conjunto y no sobre partidas individuales; sin embargo, no estoy enterada de situaciones que impliquen cambios significativos a la información anteriormente indicada.

Este informe se expide por solicitud de la Compañía en cumplimiento del artículo 50 de la Ley 789 de 2002, y no debe ser utilizado para ningún otro propósito.

Patricia Mendoza Sierra
Revisor Fiscal
Tarjeta Profesional 78856-T
Designada por Ernst & Young Audit S.A.S. TR-530

Medellín, Antioquía
12 de junio de 2018

Ernst & Young Audit S.A.S.
Bogotá D.C.
Carrera 11 No. 99 - 07
Torre Buro
Tel: + 571 484 70 00
Fax: + 571 484 74 74

Ernst & Young Audit S.A.S.
Medellín - Antioquia
Carrera 43 A # 3 Sur 130
Edificio Milenio de Oro
Torre 1 - Piso 14
Tel: +574 369 84 00
Fax: +574 369 84 84

Ernst & Young Audit S.A.S.
Cali - Valle del Cauca
Avenida 4 Norte No. 6N - 61
Edificio Siete XXI, Oficina 502 | 503
Tel: +572 485 62 60
Fax: +572 661 60 07

Ernst & Young Audit S.A.S.
Barranquilla - Atlántico
Calle 77B No. 59 - 61
C.E. de Las Américas B. Oficina 311
Tel: +575 385 22 01
Fax: +575 369 05 80

Información básica de la planilla

Empresa: INTERNEXA S.A. **NIT:** 811021654
Tipo Planilla: N **Periodo liquidación Pensiones:** abril 2018
Sucursal o Dependencia: PRINCIPAL **Periodo liquidación Salud:** mayo 2018
Número de Radicación: 27793989 **Total a pagar:** \$1,612,100
Fecha de vencimiento: 15/05/2018 **Total de empleados:** 1
Fecha de Pago: 30/05/2018 **Número de Administradoras:** 3

Detalles del pago

Razón social recaudo: Compensar OI **Nit recaudo:** 9998600669427
Descripción: MIPlanilla.com Pago Protección Social **Medio de Pago:** Pago Electronico por PSE
Banco: BANCO DE OCCIDENTE **Número Autorización:** 340779303
Estado de la transacción: Transacción aprobada

Código	NIT	Administradoras	Num. Afiliados	* Número de incapacidad por riesgos laborales	Valor descontado en incapacidad y/o licencia	Total Pagado
14-25	800226175	Riesgos Profesionales Colmena	1		\$0	\$26,200
25-14	900336004	Administradora Colombiana de Pensiones -	1		\$0	\$960,100
EPS010	800088702	EPS Sura	1		\$0	\$625,800
						\$1,612,100


* Si descontó incapacidades o notas crédito debe informar a la administradora correspondiente los descuentos.

Le informamos que el pago de la planilla No. 27793989, fue posterior a la fecha límite establecida en el Decreto 1670 de 2007. Sin embargo, para las administradoras el recibir el aporte no implica que esté aceptando o se esté allanando a la mora, ya que la Ley establece la obligatoriedad de recibirlo, al igual que para los empleadores y aportantes la obligación de cotizar oportunamente, lo que permite el reconocimiento de las prestaciones económicas (Incapacidades, Licencias de Maternidad y Paternidad), evitando además, el recobro al empleador o trabajador independiente de los servicios prestados durante el periodo de pago extemporáneo.

Intermex S.A.
 Gerencia Financiera
 Dirección Gestión Financiera
 Lista de Chequeo Facturación

Cliente SUPERINTENDENCIA DEL SUBSIDIO FAMILIAR
 Contrato SAP 5000521
 Periodo Mayo de 2018

Línea de Negocio	Posición	Grupos de Servicios	Silbo Ruta	Nro. Material	Cantidad	Unidad	Precio Unitario	Moneda	Precio Yta. Mes	Disc. Pacataza	Disc. Mes	% Descuento	Vr. Descuento	Subtotal	Detalle	Observaciones
10	ITX CARRIER	IT-C-CT-2-	A26008	256	MBS	5282.273438	COP	1,352,262	99.60%	100.00%	0.00%	-	1,352,262			
30	ITX CARRIER	IT-C-CT-2-	A26007	256	MBS	5282.273438	COP	1,352,262	99.60%	100.00%	0.00%	-	1,352,262			
50	ITX IPACCESS	IT-C-CT-1-	A26010	256	MBS	3746.242188	COP	959,038	99.60%	100.00%	0.00%	-	959,038			
70	ITX CARRIER	IT-C-CT-1-	D26007	1	MBS	7,286,141	COP	7,286,141	99.60%	100.00%	0.00%	-	7,286,141	Cobro único Traslado		
								10,949,703						10,949,703		



INTERNEXA

INFORME DE GESTION DEL SERVICIO MAYO 2018

Orden de Compra. 16801

SUPERINTENDENCIA DE SUBSIDIO FAMILIAR
"Servicios de conectividad" bajo la modalidad de acuerdo marco de precios de Colombia
compra eficiente para la Superintendencia del Subsidio Familiar.

Control del Documento

Información del Documento

Información del Documento	
Dueño del Documento	<i>Cristhian Carrascal Oliveros</i>
Última Fecha Actualizado	<i>05-06-2018</i>
Ubicación y Nombre del Archivo	
Palabras Claves	<i>Informe de Gestión</i>
Circulación	<i>INTERNEXA, SUPERSUBSIDIO</i>

Historia del Documento

Versión	Fecha de Elaboración del documento o del Cambio	Resumen General del Contenido del Documento O Descripción General de Cambio al mismo
<i>1.0</i>	<i>05-07-2017</i>	<i>Versión Inicial</i>

Revisión o Aprobación del Documento

Nombre	Rol	Firmas
Cristhian Carrascal Oliveros	Gerente del Proyecto INTERNEXA	
Juan José Olivella Crespo	Supervisor del contrato SUPERSUBSIDIO	

Las aprobaciones a los documentos se realizarán mediante correos electrónicos o actas, los cuales tendrá validez como comunicación oficial entre las partes.



Tabla de contenido

Control del Documento	2
1 INTRODUCCIÓN	4
2 CUMPLIMIENTO ACUERDOS DE NIVEL DE SERVICIO	4
3 CONSUMO DE LOS CANALES	4
3.1 Utilización de los enlaces	4
3.2 Picos de tráfico entrante y saliente	5
4 EVENTOS RELEVANTES.....	9
5 ACTIVIDADES.....	9
5.1 Actividades Realizadas	9
5.2 Actividades Planeadas.....	9
6 RECOMENDACIONES.....	9
7 CONCLUSIONES.....	9

1 INTRODUCCIÓN

El Informe de Gestión Mensual contiene información relevante para evidenciar el nivel de cumplimiento del contrato firmado entre INTERNEXA y SUPERSUBSIDIO.

El informe presenta los resultados y el análisis de la gestión de los servicios para el mes de mayo de 2018.

2 CUMPLIMIENTO ACUERDOS DE NIVEL DE SERVICIO

A continuación, se relaciona el comportamiento de los ANS del presente periodo:

DISPONIBILIDAD DE LOS CANALES DE INTERNET

SERVICIO	IDENTIFICACIÓN DE ANS	META DE ANS	DISPONIBILIDAD	OBSERVACIONES
Canal de INTERNET	Disponibilidad del Canal de 256Mbps	99,60%	100%	Para este periodo se obtuvo un promedio del 100% de disponibilidad.
Canal de CE WBP	Disponibilidad del Canal de 256Mbps	99,60%	100%	Para este periodo se obtuvo un promedio del 100% de disponibilidad.
Canal de CE CII26	Disponibilidad del Canal de 256Mbps	99,60%	100%	Para este periodo se obtuvo un promedio del 99,92% de disponibilidad.

3 CONSUMO DE LOS CANALES

3.1 Utilización de los enlaces

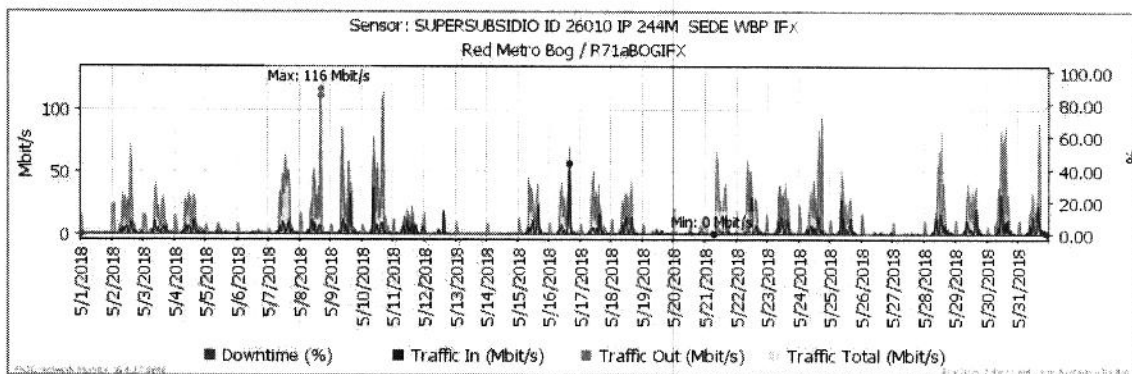


Figura1. Canal de Internet

La gráfica anterior muestra el consumo del canal de internet y se observa que el consumo alcanza un promedio del 4,5% de utilización con picos de hasta 18,9%.

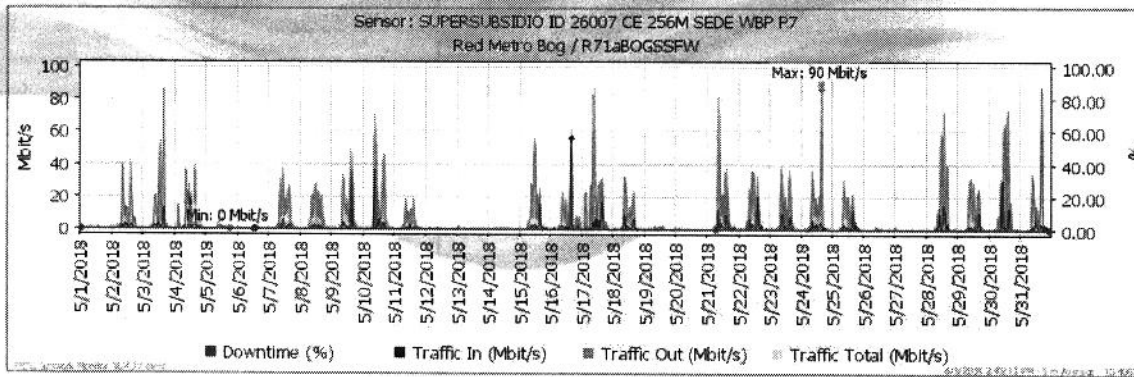


Figura2. Canal de WBP

La gráfica anterior muestra el consumo del canal de internet y se observa que el consumo alcanza un promedio de 3,0% con picos de saturación de hasta de 23,4%.

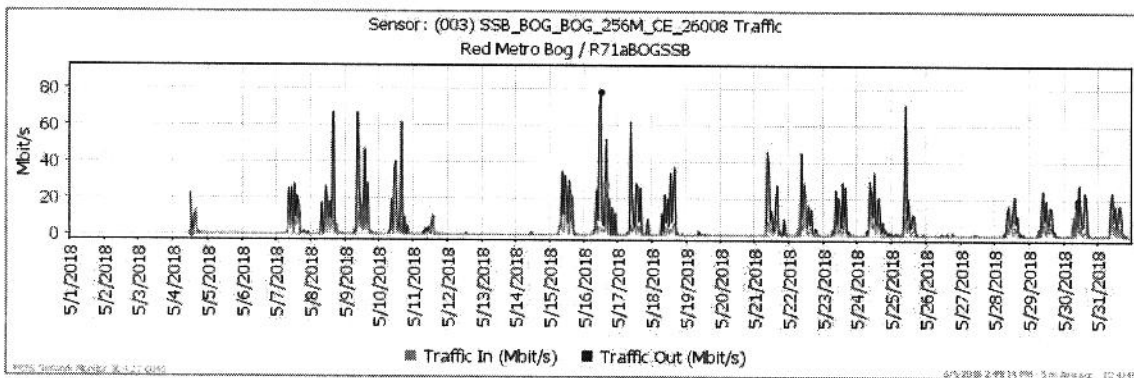


Figura3. Canal de cl 26

La gráfica anterior muestra el consumo del canal de internet y se observa que el consumo alcanza un promedio de 0,4% con picos de saturación de hasta de 10,4%.

3.2 Picos de tráfico entrante y saliente

Para determinar los picos de utilización en el mes se utilizó la siguiente tabla para determinar en qué momentos del día se realiza la mayor utilización de los canales:

Rango

>80% - <=100%	>50% - <=80%	>20% - <=50%	0% - <=20%
---------------	--------------	--------------	------------

Canal de Internet de 256Mbps – Download

Fecha	Horas											%Promedio	%Pico			
	7:00	8:00	9:00	10:00	11:00	12:00	13:00	14:00	15:00	16:00	17:00					
1/05/2018	0,3	0,3	0,3	0,3	0,3	0,3	0,3	0,3	0,3	0,3	0,3	0,3	0,3	0,3	0,3	0,3
2/05/2018	1,2	6,1	7,0	6,6	7,0	3,9	3,3	7,4	11,9	5,3	1,8				5,8	11,9
3/05/2018	1,0	6,1	6,6	11,5	6,1	4,5	4,1	7,8	7,0	6,6	1,4				5,9	11,5
4/05/2018	0,9	6,1	6,2	6,6	9,9	5,3	4,9	7,0	7,0	7,8	1,7				6,0	9,0
5/05/2018	0,4	9,8	0,9	1,3	0,6	0,4	0,5	0,6	0,5	0,2	0,2				0,6	1,3
6/05/2018	0,3	0,3	0,3	0,3	0,4	0,3	0,4	0,4	0,4	0,4	0,4				0,4	0,5
7/05/2018	0,9	5,3	7,4	7,8	13,6	16,8	17,6	18,0	17,2	10,2	1,7				10,8	18,0
8/05/2018	2,1	5,7	7,8	7,0	11,3	7,8	7,8	10,2	8,6	10,7	2,8				7,5	11,5
9/05/2018	1,3	9,4	16,0	9,0	6,6	5,3	6,1	7,0	8,2	9,0	1,9				7,3	16,0
10/05/2018	1,2	7,0	10,7	10,2	11,5	6,6	7,0	8,6	10,7	12,3	2,4				8,0	12,3
11/05/2018	1,4	2,7	3,2	3,7	4,0	2,5	3,3	3,9	2,6	0,7	0,5				2,6	4,0
12/05/2018	0,0	0,0	0,0	0,1	0,0	0,0	0,0	0,1	0,0	0,0	0,0				0,0	0,1
13/05/2018	0,0	0,0	0,0	0,0	0,0	0,0	0,0	0,0	0,0	0,0	0,0				0,0	0,0
14/05/2018	0,0	0,0	0,0	0,0	0,0	0,0	0,0	0,0	0,0	0,0	0,0				0,0	0,0
15/05/2018	2,1	11,3	11,3	9,4	8,6	7,0	3,7	7,4	5,6	6,1	0,6				7,0	11,5
16/05/2018	1,4	6,1	10,2	7,0	9,8	7,8	4,1	7,4	11,1	6,6	1,9				6,9	11,1
17/05/2018	1,3	7,4	7,0	6,2	9,0	4,5	5,7	7,8	7,0	7,0	1,4				6,0	9,0
18/05/2018	1,1	5,3	7,0	6,6	8,6	7,0	7,0	7,4	7,8	8,6	1,8				6,2	8,6
19/05/2018	0,1	0,3	0,1	0,5	0,5	0,2	0,2	0,8	0,4	0,3	0,2				0,3	0,8
20/05/2018	0,3	0,3	0,3	0,3	0,3	0,3	0,3	0,3	0,3	0,3	0,3				0,3	0,3
21/05/2018	0,6	12,3	11,9	7,4	7,8	7,9	6,1	10,2	8,2	10,7	2,6				7,7	12,3
22/05/2018	2,1	10,2	13,3	7,8	10,7	7,0	6,1	6,6	8,6	6,6	1,1				7,3	13,3
23/05/2018	1,0	7,0	7,8	7,0	8,2	4,5	6,6	7,8	7,4	5,6	1,4				5,9	8,2
24/05/2018	1,4	7,8	8,6	6,4	8,2	11,5	7,8	7,8	6,6	12,3	5,3				7,9	12,3
25/05/2018	1,0	7,0	11,1	9,0	7,4	6,6	4,9	6,1	7,4	5,7	0,5				6,1	11,1
26/05/2018	0,0	0,1	0,5	0,3	0,3	0,1	0,0	0,0	0,1	0,0	0,0				0,1	0,5
27/05/2018	0,0	0,0	0,0	0,0	0,0	0,0	0,0	0,0	0,0	0,0	0,0				0,0	0,0
28/05/2018	0,6	3,8	4,5	4,5	11,1	16,8	4,5	9,0	8,1	6,1	1,0				6,2	16,8
29/05/2018	0,8	4,9	7,8	7,0	7,8	6,1	4,9	6,6	6,1	6,1	1,4				5,4	7,8
30/05/2018	2,4	5,3	6,6	6,6	18,9	4,5	13,1	10,0	8,2	7,4	0,7				8,3	18,9
31/05/2018	0,4	4,5	5,7	7,0	7,4	5,3	3,7	7,4	6,1	10,2	13,1				6,6	13,1

Canal de Internet de 256Mbps – Upload

Fecha	Horas											%Promedio	%Pico			
	7:00	8:00	9:00	10:00	11:00	12:00	13:00	14:00	15:00	16:00	17:00					
1/05/2018	0,1	0,1	0,1	0,1	0,1	0,1	0,1	0,1	0,1	0,1	0,1				0,1	0,1
2/05/2018	0,6	1,2	1,1	1,2	1,3	0,9	0,7	1,2	1,6	0,9	0,8				1,0	1,6
3/05/2018	0,3	1,1	1,6	1,3	1,3	0,6	0,7	1,4	1,2	1,1	0,8				1,0	1,6
4/05/2018	0,3	1,1	1,0	1,3	1,3	0,6	0,7	2,1	1,4	1,2	0,7				1,1	2,1
5/05/2018	0,1	0,4	0,4	0,4	0,1	0,1	0,1	0,1	0,1	0,1	0,1				0,2	0,4
6/05/2018	0,0	0,1	0,1	0,1	0,2	0,2	0,1	0,1	0,1	0,2	0,1				0,1	0,2
7/05/2018	0,4	1,2	1,3	1,3	2,1	0,8	0,9	1,7	1,9	1,3	0,6				1,3	2,1
8/05/2018	0,3	0,7	1,3	1,6	1,9	0,9	0,7	1,3	1,6	1,5	0,4				1,1	1,9
9/05/2018	0,3	1,3	1,7	1,9	1,7	0,6	0,6	4,9	1,2	1,5	0,7				1,5	4,9
10/05/2018	0,3	0,9	3,0	1,1	1,3	0,6	0,6	1,3	1,8	1,3	0,5				1,2	3,0
11/05/2018	0,8	0,8	0,4	0,6	0,9	0,5	0,3	1,3	0,7	0,9	0,5				0,7	1,3
12/05/2018	0,1	0,1	0,1	0,2	0,2	0,1	0,1	2,7	0,9	0,1	0,1				0,4	2,7
13/05/2018	0,0	0,1	0,1	0,1	0,1	0,1	0,0	0,0	0,0	0,0	0,1				0,1	0,1
14/05/2018	0,0	0,1	0,1	0,1	0,1	0,1	0,1	0,1	0,1	0,1	0,1				0,1	0,1
15/05/2018	0,3	1,2	1,3	1,3	2,3	0,9	1,0	1,5	2,5	1,5	0,9				1,3	2,5
16/05/2018	0,5	1,0	1,4	1,1	1,2	0,7	0,3	1,3	1,5	5,7	0,6				1,4	5,7
17/05/2018	0,4	0,9	1,1	1,4	1,3	0,8	1,3	1,3	1,1	1,2	0,3				1,1	1,8
18/05/2018	0,4	1,1	1,0	1,4	1,9	0,7	0,3	1,0	1,3	3,2	0,6				1,2	3,2
19/05/2018	0,0	0,1	0,1	0,1	0,2	0,1	0,1	0,1	0,2	0,1	0,1				0,1	0,2
20/05/2018	0,0	0,0	0,1	0,1	0,1	1,1	0,1	0,1	0,0	0,1	0,1				0,2	1,1
21/05/2018	0,7	1,3	1,7	1,7	1,3	0,9	0,8	1,6	1,8	1,7	0,9				1,3	1,8
22/05/2018	0,4	1,2	1,5	1,3	3,4	1,0	0,7	1,0	1,7	1,1	0,4				1,2	3,4
23/05/2018	0,7	1,2	1,8	1,5	1,9	0,3	0,7	2,4	2,0	1,3	0,8				1,4	2,4
24/05/2018	0,4	1,1	1,4	1,7	1,3	0,8	1,0	2,1	2,4	2,0	1,2				1,4	2,4
25/05/2018	0,3	2,6	1,1	1,8	1,0	0,5	0,7	0,9	1,4	1,0	0,5				1,2	2,6
26/05/2018	0,1	0,1	0,1	0,2	0,2	0,1	0,1	0,2	0,1	0,1	0,1				0,1	0,2
27/05/2018	0,0	0,0	0,1	0,1	0,1	0,1	0,1	0,1	0,1	0,1	0,1				0,1	0,1
28/05/2018	0,3	1,1	1,4	1,6	1,2	1,0	3,4	1,7	1,3	1,7	0,7				1,5	3,4
29/05/2018	0,5	1,7	1,7	1,3	1,4	0,6	0,8	1,1	1,1	2,2	0,7				1,2	2,2
30/05/2018	0,5	1,6	2,3	0,7	1,4	1,1	1,6	2,9	1,3	1,6	0,8				1,4	2,9
31/05/2018	0,3	1,0	1,3	1,7	1,4	0,8	0,7	2,5	1,3	1,7	1,3				1,3	2,5

Canal de CE WBP de 256Mbps – Download

Fecha	Horas											%Promedio	%Pico			
	7:00	8:00	9:00	10:00	11:00	12:00	13:00	14:00	15:00	16:00	17:00					
1/05/2018	0,0	0,0	0,0	0,0	0,0	0,0	0,0	0,0	0,0	0,0	0,0	0,0	0,0	0,0	0,0	0,0
2/05/2018	0,5	7,0	3,1	4,3	4,3	2,3	1,6	3,1	3,1	3,5	3,4	1,4	3,5	7,0	3,5	7,0
3/05/2018	0,3	3,1	3,6	3,9	3,7	3,6	3,1	2,4	11,7	7,4	1,4	4,9	11,7	4,9	11,7	11,7
4/05/2018	2,7	5,9	5,9	4,7	4,3	2,3	2,4	4,3	3,9	3,9	1,2	3,9	5,9	3,9	5,9	5,9
5/05/2018	0,0	0,2	0,3	0,7	0,3	0,1	0,2	0,2	0,1	0,0	0,0	0,2	0,7	0,7	0,7	0,7
6/05/2018	0,0	0,0	0,0	0,0	0,0	0,0	0,0	0,0	0,0	0,0	0,0	0,0	0,0	0,0	0,0	0,0
7/05/2018	1,1	6,6	5,5	6,3	5,9	3,9	3,9	7,0	7,0	5,9	1,1	5,1	7,0	5,1	7,0	7,0
8/05/2018	1,8	4,7	4,7	4,3	5,9	4,3	4,3	5,9	3,5	4,7	1,8	4,2	5,9	4,2	5,9	5,9
9/05/2018	1,0	6,6	5,1	4,3	3,5	3,3	2,4	5,9	4,7	6,3	2,4	3,9	6,6	3,9	6,6	6,6
10/05/2018	1,0	3,5	7,4	3,9	4,7	2,7	3,0	4,7	3,5	6,3	1,1	4,3	7,4	4,3	7,4	7,4
11/05/2018	0,8	2,1	2,4	2,3	2,7	1,4	2,3	1,9	2,6	0,8	0,8	1,8	2,7	1,8	2,7	2,7
12/05/2018	0,0	0,0	0,0	0,0	0,0	0,0	0,0	0,0	0,0	0,0	0,0	0,0	0,0	0,0	0,0	0,0
13/05/2018	0,0	0,0	0,0	0,0	0,0	0,0	0,0	0,0	0,0	0,0	0,0	0,0	0,0	0,0	0,0	0,0
14/05/2018	0,0	0,0	0,0	0,0	0,0	0,0	0,0	0,0	0,0	0,0	0,0	0,0	0,0	0,0	0,0	0,0
15/05/2018	2,3	7,4	5,9	5,5	10,9	4,7	3,7	4,3	3,8	3,9	0,7	4,8	10,9	4,8	10,9	10,9
16/05/2018	1,0	3,9	3,1	2,6	4,3	2,5	3,0	3,8	3,8	5,1	1,0	3,1	5,1	3,1	5,1	5,1
17/05/2018	4,3	16,0	6,3	3,9	3,1	3,0	5,5	6,1	3,1	4,3	1,0	5,7	16,0	5,7	16,0	16,0
18/05/2018	0,7	3,9	5,5	3,5	3,1	2,3	2,9	3,9	3,8	3,9	0,4	3,3	5,9	3,3	5,9	5,9
19/05/2018	0,1	0,2	0,1	0,4	0,5	0,1	0,2	0,5	0,1	0,0	0,0	0,2	0,5	0,2	0,5	0,5
20/05/2018	0,0	0,0	0,0	0,0	0,0	0,0	0,0	0,0	0,0	0,0	0,0	0,0	0,0	0,0	0,0	0,0
21/05/2018	0,6	10,9	5,1	3,5	3,5	3,8	3,9	3,9	4,3	4,3	1,0	4,6	10,9	4,6	10,9	10,9
22/05/2018	1,2	5,1	5,1	5,5	6,6	3,9	3,3	3,5	3,1	3,9	0,3	3,9	6,6	3,9	6,6	6,6
23/05/2018	0,6	6,6	6,3	2,9	4,3	2,8	2,8	7,0	8,6	4,3	0,7	4,3	8,6	4,3	8,6	8,6
24/05/2018	1,9	7,0	6,6	5,5	4,3	3,0	3,9	5,5	4,3	13,7	0,6	5,1	13,7	5,1	13,7	13,7
25/05/2018	0,8	7,0	5,5	4,3	4,3	4,7	1,2	3,8	4,7	3,4	0,3	3,7	7,0	3,7	7,0	7,0
26/05/2018	0,0	0,1	0,4	0,3	0,3	0,1	0,0	0,0	0,0	0,0	0,0	0,1	0,4	0,1	0,4	0,4
27/05/2018	0,0	0,0	0,0	0,0	0,0	0,0	0,0	0,0	0,0	0,0	0,0	0,0	0,0	0,0	0,0	0,0
28/05/2018	0,4	2,3	2,3	1,0	3,2	14,1	1,3	6,2	4,7	3,8	0,2	4,2	14,1	4,2	14,1	14,1
29/05/2018	0,3	4,7	6,3	3,9	4,3	3,7	2,3	3,0	3,4	4,7	0,8	3,4	6,3	3,4	6,3	6,3
30/05/2018	2,2	3,5	5,5	3,1	13,3	2,6	10,2	14,1	3,1	3,9	0,3	5,8	14,1	5,8	14,1	14,1
31/05/2018	0,8	3,1	3,5	3,5	3,6	2,8	1,2	3,9	4,3	7,0	12,1	4,4	7,0	4,4	12,1	12,1

Canal de CE WBP de 256Mbps – Upload

Fecha	Horas											%Promedio	%Pico			
	7:00	8:00	9:00	10:00	11:00	12:00	13:00	14:00	15:00	16:00	17:00					
1/05/2018	0,0	0,0	0,0	0,0	0,0	0,0	0,0	0,0	0,0	0,0	0,0	0,0	0,0	0,0	0,0	0,0
2/05/2018	0,1	0,5	0,5	0,6	0,6	0,3	0,3	0,5	0,6	0,5	0,2	0,4	0,6	0,5	0,2	0,6
3/05/2018	0,1	0,6	0,5	0,6	0,6	0,3	0,3	0,5	0,5	0,7	0,1	0,5	1,5	0,7	0,1	1,5
4/05/2018	0,1	0,5	1,0	1,2	0,5	1,7	0,3	0,4	0,3	1,2	0,1	0,7	1,7	0,7	1,7	1,7
5/05/2018	0,0	0,0	0,0	0,0	0,0	0,0	0,0	0,0	0,0	0,0	0,0	0,0	0,0	0,0	0,0	0,0
6/05/2018	0,0	0,0	0,0	0,0	0,0	0,0	0,0	0,0	0,0	0,0	0,0	0,0	0,0	0,0	0,0	0,0
7/05/2018	0,1	0,6	0,6	0,6	0,6	0,4	0,5	0,8	0,7	0,6	0,1	0,5	0,8	0,5	0,8	0,8
8/05/2018	0,1	0,5	0,6	0,5	0,5	1,3	0,3	0,6	0,4	0,5	0,1	0,4	0,6	0,4	0,6	0,6
9/05/2018	0,1	0,7	0,6	0,5	0,4	0,3	0,3	4,3	0,5	0,5	0,1	0,8	4,3	0,5	0,1	4,3
10/05/2018	0,1	0,5	2,4	0,4	0,3	0,3	0,3	0,5	0,6	0,6	0,2	0,6	2,4	0,6	0,2	2,4
11/05/2018	0,1	0,2	0,2	0,2	0,2	0,1	0,2	0,2	0,3	0,2	0,0	0,2	0,3	0,2	0,0	0,3
12/05/2018	0,0	0,0	0,0	0,0	0,0	0,0	0,0	0,0	0,0	0,0	0,0	0,0	0,0	0,0	0,0	0,0
13/05/2018	0,0	0,0	0,0	0,0	0,0	0,0	0,0	0,0	0,0	0,0	0,0	0,0	0,0	0,0	0,0	0,0
14/05/2018	0,0	0,0	0,0	0,0	0,0	0,0	0,0	0,0	0,0	0,0	0,0	0,0	0,0	0,0	0,0	0,0
15/05/2018	0,2	0,3	0,5	0,6	0,7	0,5	0,4	0,6	1,6	0,7	0,2	0,6	1,6	0,6	1,6	1,6
16/05/2018	0,1	0,4	0,4	0,3	0,3	0,3	0,3	0,4	0,3	4,7	0,1	0,7	4,7	0,7	4,7	4,7
17/05/2018	0,2	0,9	0,7	0,7	0,5	0,4	0,9	0,7	1,0	0,9	0,1	0,6	1,0	0,6	1,0	1,0
18/05/2018	0,2	1,0	0,6	0,5	0,4	0,1	0,2	0,4	0,4	0,6	0,1	0,4	1,0	0,4	1,0	1,0
19/05/2018	0,0	0,0	0,0	0,0	0,0	0,0	0,0	0,0	0,0	0,0	0,0	0,0	0,0	0,0	0,0	0,0
20/05/2018	0,0	0,0	0,0	0,0	0,0	0,0	0,0	0,0	0,0	0,0	0,0	0,0	0,0	0,0	0,0	0,0
21/05/2018	0,1	1,0	0,3	0,7	0,7	0,4	0,3	0,8	1,0	0,8	0,1	0,6	1,0	0,6	1,0	1,0
22/05/2018	0,1	0,7	0,8	0,5	0,6	0,4	0,5	1,1	0,6	0,5	0,1	0,6	1,1	0,6	1,1	1,1
23/05/2018	0,1	0,7	1,0	0,9	0,5	0,4	0,3	0,6	0,7	0,9	0,3	0,6	1,0	0,6	1,0	1,0
24/05/2018	0,2	0,9	0,6	0,5	0,7	0,3	0,4	0,6	1,0	0,2	0,1	0,6	1,0	0,6	1,0	1,0
25/05/2018	0,1	0,6	0,5	0,5	0,3	0,4	0,2	0,4	0,9	0,5	0,2	0,4	0,9	0,5	0,2	0,9
26/05/2018	0,0	0,0	0,0	0,0	0,0	0,0	0,0	0,0	0,0	0,0	0,0	0,0	0,0	0,0	0,0	0,0
27/05/2018	0,0	0,0	0,0	0,0	0,0	0,0	0,0	0,0	0,0	0,0	0,0	0,0	0,0	0,0	0,0	0,0
28/05/2018	0,0	0,2	0,3	0,6	0,3	1,3	3,0	0,7	0,5	0,6	0,1	0,7	3,0	0,5	0,6	3,0
29/05/2018	0,1	0,5	0,5	0,5	0,5	0,4	0,4	0,5	0,5	0,9	0,2	0,4	0,9	0,4	0,9	0,9
30/05/2018	0,1	0,5	1,7	0,4	0,7	0,3	0,7	1,6	0,9	0,3	0,1	0,7	1,7	0,7	1,7	1,7
31/05/2018	0,0	0,5	0,6	0,5	0,6	0,5	0,2	0,6	0,5	0,6	0,8	0,5	0,6	0,5	0,8	0,9

Canal de CE Chapinero de 256Mbps – Download

Fecha	Horas											%Promedio	%Pico		
	7:00	8:00	9:00	10:00	11:00	12:00	13:00	14:00	15:00	16:00	17:00				
1/05/2018	0,0	0,0	0,0	0,0	0,0	0,0	0,0	0,0	0,0	0,0	0,0	0,0	0,0	0,0	0,0
2/05/2018	0,0	0,0	0,0	0,0	0,0	0,0	0,0	0,0	0,0	0,0	0,0	0,0	0,0	0,0	0,0
3/05/2018	0,0	0,0	0,0	0,0	0,0	0,0	0,0	0,0	0,0	0,0	0,0	0,0	0,0	0,0	0,0
4/05/2018	0,0	0,0	0,0	0,0	7,0	5,6	2,5	3,3	3,6	3,0	0,1	2,1	7,0	0,0	0,0
5/05/2018	0,0	0,0	0,0	0,0	0,0	0,0	0,0	0,0	0,0	0,0	0,0	0,0	0,0	0,0	0,0
6/05/2018	0,0	0,0	0,0	0,0	0,0	0,0	0,0	0,0	0,0	0,0	0,0	0,0	0,0	0,0	0,0
7/05/2018	0,5	6,3	3,5	5,9	5,1	7,0	5,1	5,5	5,9	3,7	0,4	4,4	7,0	0,0	0,0
8/05/2018	0,8	3,9	5,3	4,7	5,1	3,8	4,7	5,9	3,9	6,6	1,0	4,2	6,6	0,0	0,0
9/05/2018	1,2	6,6	12,1	6,3	3,5	3,3	4,3	4,3	6,3	4,3	0,8	4,8	12,1	0,0	0,0
10/05/2018	0,8	5,1	4,3	6,3	7,8	4,3	4,3	4,3	3,9	6,6	3,0	4,6	7,8	0,0	0,0
11/05/2018	0,4	0,7	1,0	1,2	1,1	1,1	1,5	2,3	0,1	0,1	0,0	0,9	2,3	0,0	0,0
12/05/2018	0,0	0,0	0,0	0,0	0,0	0,1	0,0	0,0	0,0	0,0	0,0	0,0	0,1	0,0	0,0
13/05/2018	0,0	0,0	0,0	0,0	0,0	0,0	0,0	0,0	0,0	0,0	0,0	0,0	0,0	0,0	0,0
14/05/2018	0,0	0,0	0,0	0,1	0,1	0,0	0,0	0,0	0,0	0,0	0,0	0,0	0,1	0,0	0,0
15/05/2018	2,1	10,9	7,8	6,3	6,3	4,7	3,9	7,0	4,7	4,7	4,2	5,3	10,9	0,0	0,0
16/05/2018	1,0	5,5	7,0	5,4	23,8	13,3	5,9	5,5	7,4	10,5	1,5	7,9	23,8	0,0	0,0
17/05/2018	1,7	17,6	7,0	3,9	4,7	2,2	3,1	4,3	3,1	3,4	0,2	5,0	17,6	0,0	0,0
18/05/2018	1,0	4,7	3,3	4,3	6,3	5,1	5,9	5,1	5,1	5,9	0,5	4,4	6,3	0,0	0,0
19/05/2018	0,0	0,1	0,1	0,0	0,0	0,0	0,0	0,0	0,0	0,0	0,0	0,0	0,1	0,0	0,0
20/05/2018	0,0	0,0	0,0	0,0	0,0	0,0	0,0	0,0	0,0	0,0	0,0	0,0	0,0	0,0	0,0
21/05/2018	0,6	10,5	8,6	3,9	4,3	3,0	1,7	5,9	5,5	7,8	1,9	5,0	10,5	0,0	0,0
22/05/2018	1,3	8,6	9,8	5,1	7,0	3,9	3,3	3,9	4,7	3,5	1,0	4,7	9,8	0,0	0,0
23/05/2018	1,0	5,9	3,9	5,1	4,3	3,1	3,3	5,9	7,8	4,3	0,6	4,5	7,8	0,0	0,0
24/05/2018	1,2	7,4	6,3	6,3	6,6	9,0	3,3	3,8	4,7	2,5	0,7	4,9	9,0	0,0	0,0
25/05/2018	0,6	4,7	6,3	13,7	5,1	3,1	2,8	2,8	3,7	2,7	0,3	4,1	13,7	0,0	0,0
26/05/2018	0,0	0,0	0,0	0,0	0,0	0,0	0,0	0,0	0,1	0,0	0,0	0,0	0,1	0,0	0,0
27/05/2018	0,0	0,0	0,0	0,0	0,0	0,0	0,0	0,0	0,0	0,0	0,0	0,0	0,0	0,0	0,0
28/05/2018	0,8	3,5	3,7	3,8	3,4	2,8	3,9	5,1	3,3	3,7	0,6	3,1	5,1	0,0	0,0
29/05/2018	0,6	4,3	5,5	5,1	5,1	3,0	3,7	4,7	4,3	3,9	0,9	3,7	5,5	0,0	0,0
30/05/2018	2,3	5,1	3,8	4,7	6,3	4,2	2,7	5,1	3,9	4,3	0,4	3,9	6,3	0,0	0,0
31/05/2018	0,4	3,9	4,3	5,3	4,7	3,3	3,9	5,1	3,5	3,7	0,5	3,5	5,5	0,0	0,0

Canal de CE Chapinero de 256Mbps – Upload

Fecha	Horas											%Promedio	%Pico		
	7:00	8:00	9:00	10:00	11:00	12:00	13:00	14:00	15:00	16:00	17:00				
1/05/2018	0,0	0,0	0,0	0,0	0,0	0,0	0,0	0,0	0,0	0,0	0,0	0,0	0,0	0,0	0,0
2/05/2018	0,0	0,0	0,0	0,0	0,0	0,0	0,0	0,0	0,0	0,0	0,0	0,0	0,0	0,0	0,0
3/05/2018	0,0	0,0	0,0	0,0	0,0	0,0	0,0	0,0	0,0	0,0	0,0	0,0	0,0	0,0	0,0
4/05/2018	0,0	0,0	0,0	0,0	1,3	0,8	0,3	0,8	1,4	0,4	0,0	0,4	1,4	0,0	0,0
5/05/2018	0,0	0,0	0,0	0,0	0,0	0,0	0,0	0,0	0,0	0,0	0,0	0,0	0,0	0,0	0,0
6/05/2018	0,0	0,0	0,0	0,0	0,0	0,0	0,0	0,0	0,0	0,0	0,0	0,0	0,0	0,0	0,0
7/05/2018	0,3	2,1	1,5	1,1	2,8	2,1	2,1	2,6	3,1	1,3	0,2	1,8	3,1	0,0	0,0
8/05/2018	0,5	1,0	1,1	1,2	1,6	1,3	1,2	1,6	1,0	1,4	0,6	1,1	1,6	0,0	0,0
9/05/2018	0,4	1,3	1,1	1,7	2,0	1,8	1,0	2,5	2,8	2,3	0,5	1,7	2,8	0,0	0,0
10/05/2018	0,2	0,4	1,1	1,1	2,3	0,7	0,5	0,9	0,8	1,6	0,1	0,9	2,3	0,0	0,0
11/05/2018	0,0	0,2	0,4	0,4	0,4	0,3	0,5	0,3	0,1	0,1	0,0	0,3	0,6	0,0	0,0
12/05/2018	0,0	0,0	0,0	0,0	0,0	0,0	0,0	0,0	0,0	0,0	0,0	0,0	0,0	0,0	0,0
13/05/2018	0,0	0,0	0,0	0,0	0,0	0,0	0,0	0,0	0,0	0,0	0,0	0,0	0,0	0,0	0,0
14/05/2018	0,0	0,0	0,0	0,0	0,0	0,0	0,0	0,0	0,0	0,0	0,0	0,0	0,0	0,0	0,0
15/05/2018	1,4	1,8	0,9	1,7	2,4	0,9	0,9	0,9	2,1	1,0	0,3	1,3	2,4	0,0	0,0
16/05/2018	0,3	1,3	0,5	0,7	1,2	1,1	0,8	0,8	0,9	2,4	0,2	1,0	2,4	0,0	0,0
17/05/2018	0,4	1,2	0,7	0,7	1,3	0,7	1,0	0,9	0,8	1,1	0,1	0,8	1,3	0,0	0,0
18/05/2018	0,2	0,8	0,8	0,7	0,8	0,5	0,9	1,0	0,2	1,0	0,1	0,7	1,0	0,0	0,0
19/05/2018	0,0	0,0	0,0	0,0	0,0	0,0	0,0	0,0	0,0	0,0	0,0	0,0	0,0	0,0	0,0
20/05/2018	0,0	0,0	0,0	0,0	0,0	0,0	0,0	0,0	0,0	0,0	0,0	0,0	0,0	0,0	0,0
21/05/2018	0,2	1,2	1,4	1,4	1,3	0,6	0,4	1,5	1,3	1,4	0,6	1,0	1,5	0,0	0,0
22/05/2018	0,4	1,1	1,7	2,1	4,7	0,8	0,6	1,0	0,9	0,7	0,2	1,3	4,7	0,0	0,0
23/05/2018	0,2	1,2	1,4	1,3	1,0	0,5	0,5	1,4	1,1	0,8	0,1	0,9	1,4	0,0	0,0
24/05/2018	0,2	2,1	2,9	2,8	2,2	1,2	1,2	1,7	1,6	0,6	0,1	1,5	2,9	0,0	0,0
25/05/2018	0,1	0,7	1,8	1,9	0,8	1,0	0,3	0,7	1,0	0,7	0,1	0,8	1,9	0,0	0,0
26/05/2018	0,0	0,0	0,0	0,0	0,0	0,0	0,0	0,0	0,0	0,0	0,0	0,0	0,0	0,0	0,0
27/05/2018	0,0	0,0	0,0	0,0	0,0	0,0	0,0	0,0	0,0	0,0	0,0	0,0	0,0	0,0	0,0
28/05/2018	0,1	0,7	1,0	1,3	0,9	0,7	0,7	1,6	0,9	1,1	0,1	0,8	1,6	0,0	0,0
29/05/2018	0,3	0,7	1,9	1,1	1,6	0,9	1,2	1,0	1,3	0,8	0,2	1,0	1,9	0,0	0,0
30/05/2018	2,0	2,6	1,4	1,1	1,3	0,5	0,4	0,9	0,7	0,8	0,1	1,1	2,6	0,0	0,0
31/05/2018	0,3	0,8	1,3	1,7	1,0	0,6	1,2	1,7	0,6	0,7	0,3	0,9	1,7	0,0	0,0

4 EVENTOS RELEVANTES

- No se presentaron eventos relevantes

5 ACTIVIDADES

5.1 Actividades Realizadas

- El día 16 de mayo del 2018 se realizó la desinstalación de la fibra y equipos de la sede de Chapinero.

5.2 Actividades Planeadas

- Realizar la recolección de equipos en la sede de chapinero.

5.3 Actividades Correctivas

- No se realizaron actividades correctivas en el periodo.

6 RECOMENDACIONES

- Continuar con el monitoreo constante de los canales.

7 CONCLUSIONES

- Se observa que el enlace de internet no ha tenido inconvenientes.
- Se observa que los enlaces de WBP y Chapinero no han tenido inconvenientes.
- Los consumos de los enlaces durante el periodo fueron bajos.

