



Supersubsidio



INFORME CONSOLIDADO DEL FONDO DE SOLIDARIDAD Y FOMENTO AL EMPLEO Y PROTECCIÓN AL CESANTE – FOSFEC TERCER TRIMESTRE 2025

SANDRA VIVIANA CADENA MARTÍNEZ

Superintendente del Subsidio Familiar

RODRIGO ANDRÉS PLAZAS YEPES

Superintendente Delegado para la Gestión (E)
Director para la Gestión Financiera y Contable

ADRIANA MERCEDES BONILLA MORALES

Directora para la Gestión de las Cajas de Compensación Familiar

SuperSubsidio

Dirección: Carrera 69 No. 25B - 44. Pisos 3, 4 y 7
Edificio World Business Port

Conmutador: (+57) (601) 348 78 00

Línea Gratuita: (+57) 018000 910 110

Correo institucional: ssf@ssf.gov.co

INFORME CONSOLIDADO DEL FONDO DE SOLIDARIDAD Y FOMENTO AL EMPLEO Y PROTECCIÓN AL CESANTE – FOSFEC TERCER TRIMESTRE 2025

Teniendo en cuenta la información reportada mensualmente por las 42 Cajas de Compensación Familiar correspondiente al FOSFEC, en el Sistema de Información del Monitoreo del Subsidio Familiar SIMON en cumplimiento de la Circular Externa 002 de 2025 y visualizada en la herramienta SIGER, se construyó este informe consolidado al tercer trimestre 2025 en cada uno de sus componentes y principales variables así:

FUENTES DE FINANCIACIÓN:

Con corte a 30 de septiembre de 2025, las fuentes de recursos que permitieron financiar el fondo, ascendieron a la suma \$1.329.413 millones, dentro de las cuales los recursos provistos en cumplimiento del artículo 46 de la Ley 1438 de 2011 constituyeron el 49.20% de los mismos con \$654.085 millones; le siguió en importancia la apropiación obligatoria según el cuociente particular que llegó en este periodo a la suma de \$235.205 millones con una participación del 17.69% y la disminución del 2% de los gastos de administración por valor de \$209.307 millones con una participación del 15.74%, a continuación se detallan las fuentes de financiación del total de Cajas al tercer trimestre de 2025:

FUENTES FOSFEC – Tercer trimestre de 2025		
CONCEPTO	VALOR (\$)	PARTICIPACIÓN %
Diferencia por valor del 55% de los mayores de 18 años	117.048.239.630	8,80%
Valor del porcentaje no ejecutado al sostenimiento de la SSF	52.460.017.686	3,95%
Disminución gastos de administración 2%	209.307.455.568	15,74%
% según cuociente particular	235.205.495.192	17,69%
Multas impuestas por la SSF a la corporación art. 24 ley 789/02	392.006	0,00%
Rendimientos financieros diferentes de microcréditos	61.126.624.783	4,60%
Recursos de ley 1438 de 2011	654.085.798.645	49,20%
Ajuste que suma Fuentes	181.751.496	0,01%
Ajuste que resta Fuentes	2.559.092	0,00%
TOTAL FUENTES	1.329.413.215.914	100,00%

Fuente: 5-39# Ejecución FOSFEC – 2025

Las Corporaciones reportaron \$182 millones por concepto de “Ajustes que suman” de los cuales el 52,7% son recursos de COMFIAR por traslado de recursos de promoción y prevención, el 29,7% de COMCAJA correspondiente a corresponden a los intereses que recibió el fondo FOSFEC por uso de la figura de unidad de caja y el 17,6% de CONFA por reintegro de comisiones e IVA.

SuperSubsidio

Dirección: Carrera 69 No. 25B - 44. Pisos 3, 4 y 7

Edificio World Business Port

Conmutador: (+57) (601) 348 78 00

Línea Gratuita: (+57) 018000 910 110

Correo institucional: ssf@ssf.gov.co

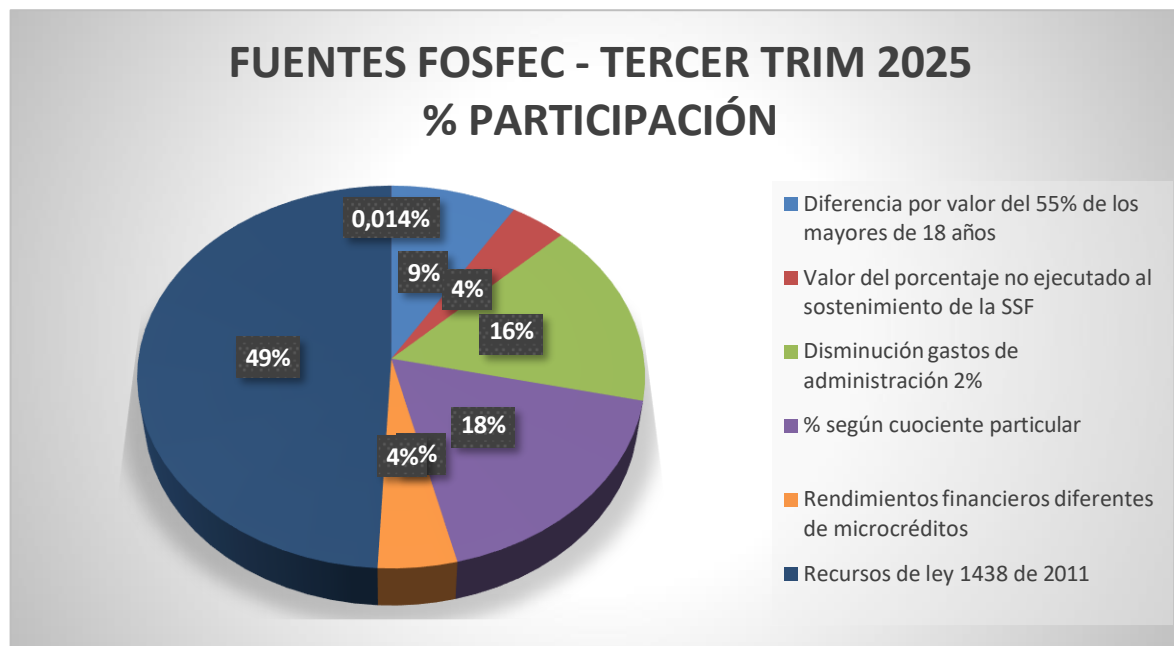
FO-COP-002 V2



Supersubsidio

Igualmente se reportan \$2,5 millones de ajustes que restan por mayor valor girado por concepto de devolución de contribución a esta Superintendencia de la Caja de Compensación Familiar del Chocó COMFACHOCÓ.

A continuación, se presenta gráficamente la participación de cada una de las fuentes de financiación del FOSFEC, y se establece que los recursos provenientes del artículo 46 de la Ley 1438 de 2011, constituyen el rubro de mayor importancia para financiar el Fondo:



Fuente: Elaboración propia

GASTOS DE ADMINISTRACIÓN:

La apropiación para gastos de administración al tercer trimestre del 2025 fue de \$47.850 millones por parte de las Cajas de Compensación Familiar, es decir, el 3,60% de las fuentes netas del fondo.

De estos los recursos disponibles para esta subcuenta se ejecutó el 58,68% correspondiente a \$43.057 millones.

FUENTES NETAS PARA GASTOS OPERATIVOS

Las fuentes netas del fondo ascendieron a \$1.281.563 millones una vez descontada la apropiación de los gastos de administración y sobre las cuales se llevó a cabo la distribución porcentual en cada uno de los componentes del fondo previstos por la normativa vigente.

SuperSubsidio

Dirección: Carrera 69 No. 25B - 44. Pisos 3, 4 y 7
Edificio World Business Port
Conmutador: (+57) (601) 348 78 00
Línea Gratuita: (+57) 018000 910 110
Correo institucional: ssf@ssf.gov.co

FO-COP-002 V2



Supersubsidio

La ejecución de los recursos se dio de la siguiente manera, una vez incluido los ajustes y/o reintegros dentro del fondo por \$35.339 millones para un total Disponible de \$2.103.496 millones

CONCEPTO	Disponible	Ejecución	% Ejecución	Saldo Final
Gastos de Administración	73.370.394.105	43.057.280.252	58,68%	30.313.113.853
Beneficios económicos	843.330.810.217	605.790.853.560	71,83%	237.539.956.657
Capacitación	499.038.403.138	301.836.746.993	60,48%	197.201.656.145
Agencia	469.459.368.166	234.872.935.417	50,03%	234.586.432.749
Sistemas de Información	33.364.380.689	12.392.741.146	37,14%	20.971.639.543
Fomento y Desarrollo	184.932.892.688	56.836.516.583	30,73%	128.096.376.105
TOTAL	2.103.496.249.003	1.254.787.073.951	59,65%	848.709.175.052

Fuente: Elaboración propia con información tomada de SIGER, estructura 5-39# EJECUCIÓN FOSFEC – 2025

A continuación, se presenta el comportamiento de cada componente:

4

COMPONENTES DEL MECANISMO DE PROTECCIÓN AL CESANTE

BENEFICIOS ECONÓMICOS:

El monto total de recursos apropiados para el pago de aportes en salud, pensión y transferencias económicas, al cual le corresponde un porcentaje mínimo de 43% para las Cajas tipo 1, 50% para Cajas tipo 2 y 44% para Cajas tipo 3 de las fuentes netas, ascendió al tercer trimestre de 2025 a \$596.286 millones, este componente registró reintegros por anulaciones por un valor de \$191.458 millones, recobros por montos pagados a cesantes que no tenían derecho por \$5.939 millones y otros ingresos por \$250 millones.

BENEFICIOS ECONÓMICOS FOSFEC - Tercer trimestre del año 2025	
CONCEPTO	VALOR \$
Saldo inicial	259.099.549.821
Apropiación	596.286.129.778
Otros ingresos	250.185.176
Ajuste que suma	628.297.125
Ajuste que resta	12.933.351.683

SuperSubsidio

Dirección: Carrera 69 No. 25B - 44. Pisos 3, 4 y 7

Edificio World Business Port

Conmutador: (+57) (601) 348 78 00

Línea Gratuita: (+57) 018000 910 110

Correo institucional: ssf@ssf.gov.co

FO-COP-002 V2



Supersubsidio

BENEFICIOS ECONÓMICOS FOSFEC - Tercer trimestre del año 2025	
Disponible	843.330.810.217
Ejecución	605.790.853.560
% Ejecución	71,83%
Saldo Final	237.539.956.657

Fuente: Elaboración propia con información tomada de SIGER, estructura 5-39# EJECUCIÓN FOSFEC – 2025.

EJECUCIÓN BENEFICIOS ECONÓMICOS		
Concepto	Valor \$	%
Asignaciones	774.207.714.878	100,00%
Reintegros	191.458.956.759	24,73%
Recobro	5.939.705.563	0,77%
Reactivación	28.981.801.004	3,74%
Ejecutado REAL	605.790.853.560	78,25%

Fuente: Elaboración propia con información tomada de SIGER, estructura 5-39# EJECUCIÓN FOSFEC – 2025

Los recursos del componente aplicados son los siguientes:

ASIGNACIONES BENEFICIOS ECONÓMICOS FOSFEC - TERCER trimestre 2025			
CONCEPTO	CESANTES	VALOR	PARTICIPACIÓN
8.3.3. Asignación de pagos para aportes en salud (postulantes asignados)	171.069	182.926.651.849	23,63%
8.4.3. Asignación de pagos para aportes en pensión (postulantes asignados)	169.976	232.506.636.255	30,03%
8.5.3. Asignación de pagos para aportes en cuota monetaria (postulantes asignados)	0	0	0,00%
Asignación de pagos para beneficios económicos emergencia económica, social y ecológica Decreto 488 de 2020 (postulantes asignados)	0	0	0,00%
Asignación de pagos para la transferencia económica Ley 2225 (postulantes asignados)	167.713	358.774.426.774	46,34%
Total asignado	171.069	774.207.714.878	100,00%

Fuente: 5-395 Ejecución FOSFEC Estructura A (Cantidad y valor)

5

SuperSubsidio

Dirección: Carrera 69 No. 25B - 44. Pisos 3, 4 y 7

Edificio World Business Port

Conmutador: (+57) (601) 348 78 00

Línea Gratuita: (+57) 018000 910 110

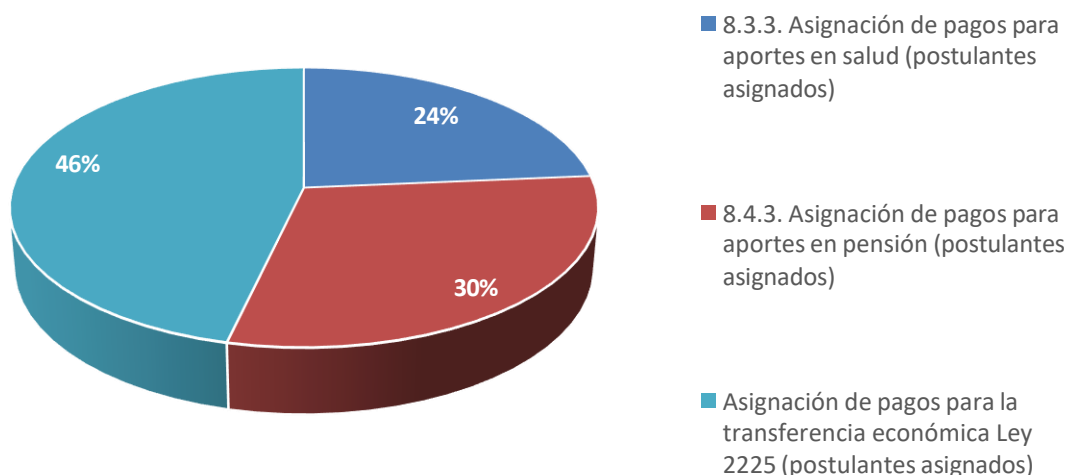
Correo institucional: ssf@ssf.gov.co

FO-COP-002 V2



Supersubsidio

Ejecución Beneficios Económicos - Tercer trimestre 2025



Fuente: Elaboración propia

- **Aportes en Salud:**

Al tercer trimestre de 2025, se efectuó la asignación de pagos para aportes en salud a 171.069 personas por un monto total de \$182.926 millones, que representa el 23,63% del total de beneficios económicos asignados durante el periodo evaluado.

- **Aportes en Pensión:**

En forma paralela, se realizó la asignación de pagos para aportes a pensión a 169.976 personas por un monto total de \$232.506 millones, que representa el 30,03% de las asignaciones al tercer trimestre.

- **Transferencia económica (Ley 2225):**

Se asignó el pago de la transferencia económica que fue creada mediante Ley 2225 de 2022, la cual consta del giro de 1.5 SMMLV distribuido en 4 cuotas del 40%, 30%, 20% y 10% a 167.713 personas por un monto total de \$358.774 millones, participando con el 46,34% en el total asignado.

PROGRAMA DE CAPACITACION PARA LA INSERCIÓN LABORAL

Para el desarrollo de este programa las Cajas apropiaron la suma de \$300.487 millones, contaban con un saldo inicial de \$188.489 millones, y otros ingresos por \$10.057 millones, presentaron ajustes que suman de 6 millones y que restan

SuperSubsidio

Dirección: Carrera 69 No. 25B - 44. Pisos 3, 4 y 7
Edificio World Business Port
Conmutador: (+57) (601) 348 78 00
Línea Gratuita: (+57) 018000 910 110
Correo institucional: ssf@ssf.gov.co

FO-COP-002 V2



Supersubsidio

en \$2 millones, para un total de recursos de \$ 499.038 millones. La apropiación corresponde al 23,45% del total de fuentes netas del fondo.

Con corte a septiembre se ejecutaron gastos de operación del programa de capacitación por un valor de \$301.836 millones para capacitar a 500.832 personas.

PROGRAMA DE CAPACITACIÓN FOSFEC - Tercer trimestre del año 2025	
CONCEPTO	VALOR \$
Saldo inicial	188.489.009.501
Apropiación	300.487.377.850
Reintegros	10.057.851.955
Ajuste que suma	6.550.305
Ajuste que resta	2.386.473
Disponible	499.038.403.138
Ejecución	301.836.746.993
% Ejecución	60,48%
Saldo Final	197.201.656.145

Fuente: 5-39# EJECUCIÓN FOSFEC – 2025

Respecto a los recursos por reintegros y ajustes que suman estos corresponden a conciliaciones con los operadores de capacitación o devolución por matrículas. El ajuste que resta corresponde a devolución por multa impuesta a COMFASUCRE por esta Superintendencia, esta decisión fue determinada mediante sentencia judicial.

7

Frente al mismo periodo de la vigencia 2024 se observa un incremento del 16,87% en la cobertura:

Concepto	III Trim 2025	III Trim 2024	Porcentaje Variación
Número de empresas afiliadas beneficiarias programas de capacitación para el fortalecimiento del recurso humano para la productividad	48.067	46.886	2,52%
Numero de cesantes capacitados e inscritos en el FOSFEC	240.015	229.820	4,44%
Número de desempleados capacitados	0	135	-100,00%
Número de Trabajadores activos capacitados con recursos FOSFEC	245.457	231.232	6,15%
Número de Beneficiarios capacitados con recursos FOSFEC (beneficiarios de los trabajadores activos)	12.841	17.208	-25,38%
Cantidad de personas beneficiadas en capacitaciones de emprendimiento	2519	855	194,62%
Total capacitados	500.832	479.250	4,50%
% Cesantes	47,92%	47,95%	-0,06%

Fuente: SIGER, 06.3 FOSFEC Cobertura (*)

SuperSubsidio

Dirección: Carrera 69 No. 25B - 44. Pisos 3, 4 y 7

Edificio World Business Port

Conmutador: (+57) (601) 348 78 00

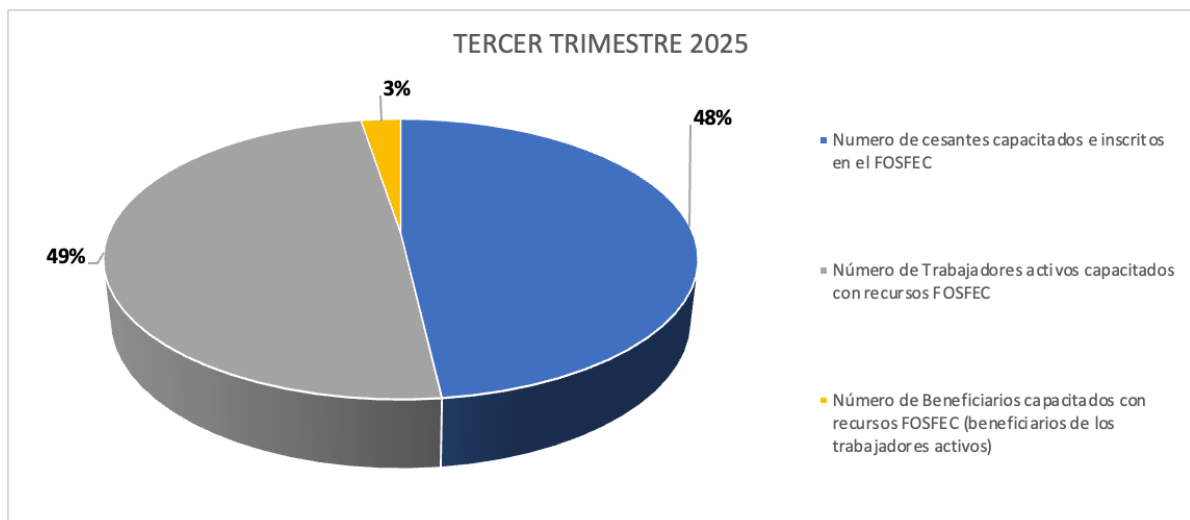
Línea Gratuita: (+57) 018000 910 110

Correo institucional: ssf@ssf.gov.co

FO-COP-002 V2



Supersubsidio



Fuente: Elaboración propia

SERVICIO DE GESTIÓN Y COLOCACIÓN PARA LA INSERCIÓN LABORAL

Este servicio recibió la suma de \$269.377 millones en el periodo enero a septiembre de 2025 por concepto de apropiación, más recursos por ajustes del componente, transferencias de vigencias anteriores y saldo inicial le permitió contar con un disponible de \$469.459 millones, de los cuales se ejecutaron \$234.872 millones.

PROGRAMA DE GESTIÓN Y COLOCACION FOSFEC - Tercer trimestre 2025	
CONCEPTO	VALOR \$
Saldo inicial	172.968.241.761
Apropiación	296.377.275.840
Otros ingresos y/o reintegros	25.622.625
Ajuste que suma	89.573.363
Ajuste que resta	1.345.423
Disponible	469.459.368.166
Ejecución	234.872.935.417
% Ejecución	50,03%
Saldo Final	234.586.432.749

Fuente: 5-39# EJECUCIÓN FOSFEC - 2025

En cuanto a los valores reportados en "Ajuste que suma" el 74% corresponde a la Caja de Compensación Familiar de Barranquilla Combaranquilla por valor de \$66.000.000 por ingreso de recursos derivados de la enajenación de un activo fijo, el 13 % corresponde al reintegro del pago de la indemnización de una ex colaboradora de esa caja y 10% corresponde recuperación de cartera de microcréditos FONEDE, de la Caja de Compensación del Huila COMFAMILIAR HUILA.

El ajuste que resta corresponde a devolución por multa impuesta a COMFASUCRE por esta Superintendencia, esta decisión fue determinada mediante sentencia judicial.

SuperSubsidio

Dirección: Carrera 69 No. 25B - 44. Pisos 3, 4 y 7

Edificio World Business Port

Conmutador: (+57) (601) 348 78 00

Línea Gratuita: (+57) 018000 910 110

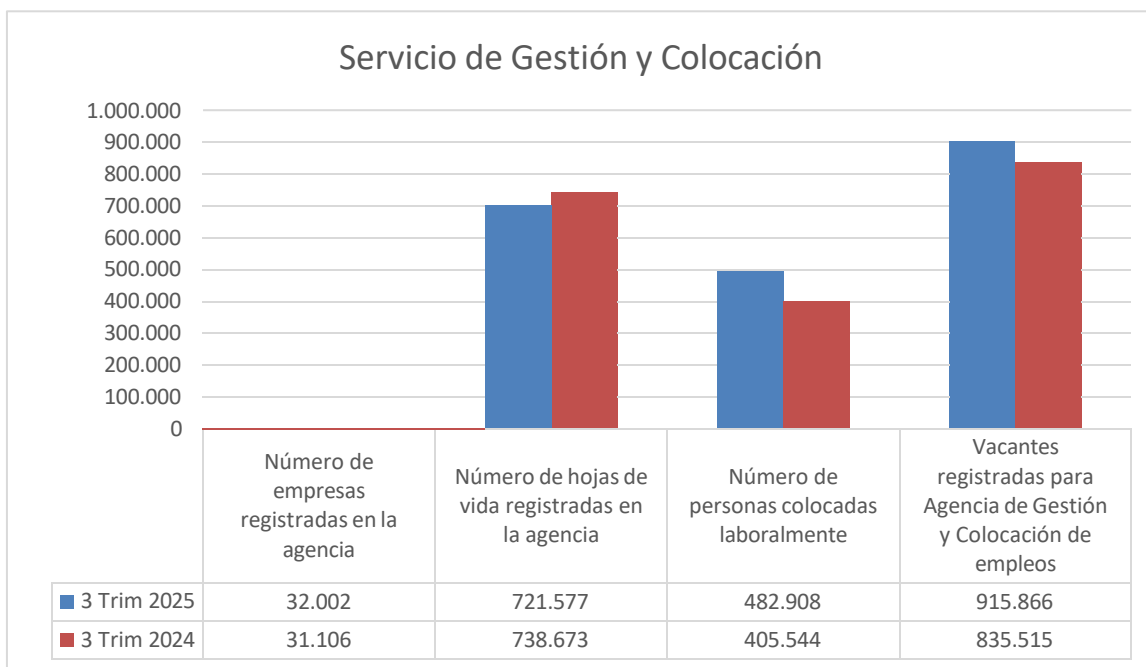
Correo institucional: ssf@ssf.gov.co

FO-COP-002 V2



Supersubsidio

Las coberturas del componente de gestión y colocación al tercer trimestre del 2025 mostraron que el número de hojas de vida registradas en las agencias alcanzó las 721.577, las empresas registradas fueron 32.002 y las personas colocadas laboralmente producto del trabajo de las agencias fueron 482.908, como se observa en la siguiente gráfica:



Fuente: Elaboración propia

En servicios se presenta un leve descenso en el registro de hojas de vida del 2.31%; contrario a la cantidad de personas colocadas que tuvo un incremento del 19.08%, por último, las agencias aumentaron su eficacia al llevar dicho indicador para el 2025 al 52.73%, es decir, 4.9 puntos porcentuales más frente a lo logrado en el mismo periodo del año anterior.

SISTEMA DE INFORMACIÓN

Por este concepto las Cajas de Compensación apropiaron la suma de \$14.825 millones, que corresponden al 1,16% de las fuentes netas del Fondo; este componente además conto con un saldo inicial de \$18.538 millones que le permitió disponer de \$33.364 millones para los tres primeros trimestres del año; de los cuales se ejecutaron \$12.392 millones, para una ejecución del 37.14% de los recursos disponibles para el componente.

PROGRAMA SISTEMA DE INFORMACIÓN FOSFEC - Tercer trimestre 2025	
CONCEPTO	VALOR \$
Saldo inicial	18.538.438.017
Apropiación	14.825.972.195

SuperSubsidio

Dirección: Carrera 69 No. 25B - 44. Pisos 3, 4 y 7

Edificio World Business Port

Conmutador: (+57) (601) 348 78 00

Línea Gratuita: (+57) 018000 910 110

Correo institucional: ssf@ssf.gov.co

FO-COP-002 V2



Supersubsidio

PROGRAMA SISTEMA DE INFORMACIÓN FOSFEC - Tercer trimestre 2025	
CONCEPTO	VALOR \$
Otros ingresos y/o reintegros	-
Ajuste que suma	57.538
Ajuste que resta	87.061
Disponible	33.364.380.689
Ejecución	12.392.741.146
% Ejecución	37,14%
Saldo Final	20.971.639.543

Fuente: 5-39# EJECUCIÓN FOSFEC - 2025

PROGRAMA DE SERVICIOS DE FOMENTO Y DESARROLLO EMPRESARIAL

Para este componente se apropió la suma de \$73.586 millones, que corresponden al 5,75% de las fuentes netas del Fondo y contaron junto con el saldo inicial de un disponible de \$184.932 millones, de los cuales se ejecutaron \$50.836 millones, es decir, se ejecutó el 30.73% de los recursos disponibles para el componente.

PROGRAMA SERVICIOS DE FOMENTO Y DESARROLLO EMPRESARIAL FOSFEC - Tercer trimestre 2025	
CONCEPTO	VALOR \$
Saldo inicial	100.002.223.073
Apropiación	73.586.285.187
Ajuste que suma	11.344.384.428
Disponible	184.932.892.688
Ejecución	6.836.516.583
% Ejecución	30,73%
Saldo Final	128.096.376.105

Fuente: 5-39# EJECUCIÓN FOSFEC - 2025

Respecto a los valores por "Ajuste que suma" el 99,99% corresponden a recaudos por concepto de capital más intereses de créditos otorgados por COMFAMA y COMPENSAR de acuerdo con lo estipulado en el artículo 66 de la Ley 2069 de 2020.

CONCLUSIONES

Se siguen presentando diferencias en los reportes por parte de las corporaciones en razón a las distintas interpretaciones respecto a los conceptos que hacen parte de la ejecución y distribución de los recursos.

Se evidencia una disminución en la cantidad de asignaciones de beneficios económicos del 5,91% en el tercer trimestre de 2025 con el mismo periodo del 2024.

SuperSubsidio

Dirección: Carrera 69 No. 25B - 44. Pisos 3, 4 y 7

Edificio World Business Port

Conmutador: (+57) (601) 348 78 00

Línea Gratuita: (+57) 018000 910 110

Correo institucional: ssf@ssf.gov.co

FO-COP-002 V2



Supersubsidio

En cuanto a capacitaciones también se evidencia un incremento en la cobertura del 4,5%, y en términos de focalización a cesantes está en 47,92%.

En servicios de agencia de gestión y colocación se presenta un descenso en el registro de hojas de vida del 2,31%; y se resalta el incremento en la cantidad de personas colocadas del 19,08%, así como un aumento de 4,19 puntos porcentuales en la eficacia de las agencias.

En términos generales, las Cajas de Compensación del país han ejecutado un 59,65% de los recursos disponibles al tercer trimestre del 2025, donde la subcuenta de beneficios económicos ha ejecutado el 71,83%, capacitación el 60,48%, servicios de agencia de gestión y colocación el 50,03%, sistemas de información el 37,17% y fomento y desarrollo empresarial, el 30,73%.

Lo anterior resulta en un incremento del saldo del FOSFEC del 11% equivalentes a \$84,128 millones al pasar del 31 de diciembre de 2024 en \$764.581 millones a \$848,709 millones al 30 de septiembre de 2025.

Elaboró: Claudia Lucero Ávila; Oscar Andrés García Prieto

Dirección para la Gestión de las Cajas De Compensación Familiar

11

SuperSubsidio

Dirección: Carrera 69 No. 25B - 44. Pisos 3, 4 y 7

Edificio World Business Port

Conmutador: (+57) (601) 348 78 00

Línea Gratuita: (+57) 018000 910 110

Correo institucional: ssf@ssf.gov.co

FO-COP-002 V2